



**Комитет СФ по аграрно-продовольственной политике и
природопользованию**

Семинар-совещание

**«Сельскохозяйственное страхование с государственной поддержкой.
Проблемы и пути решения»**

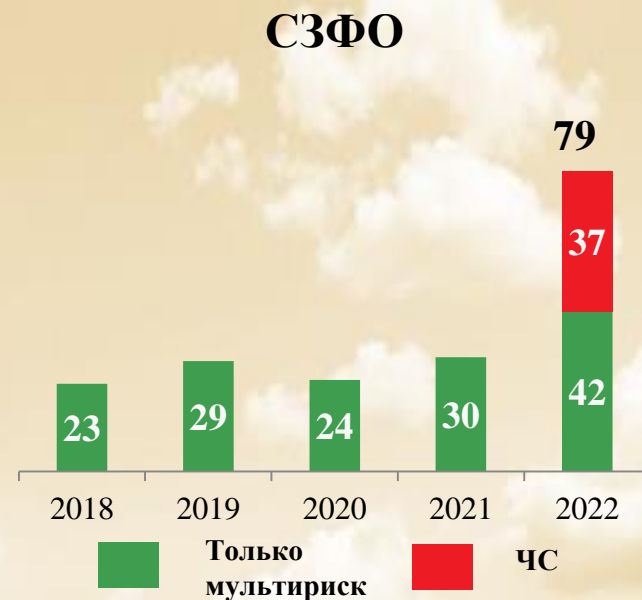
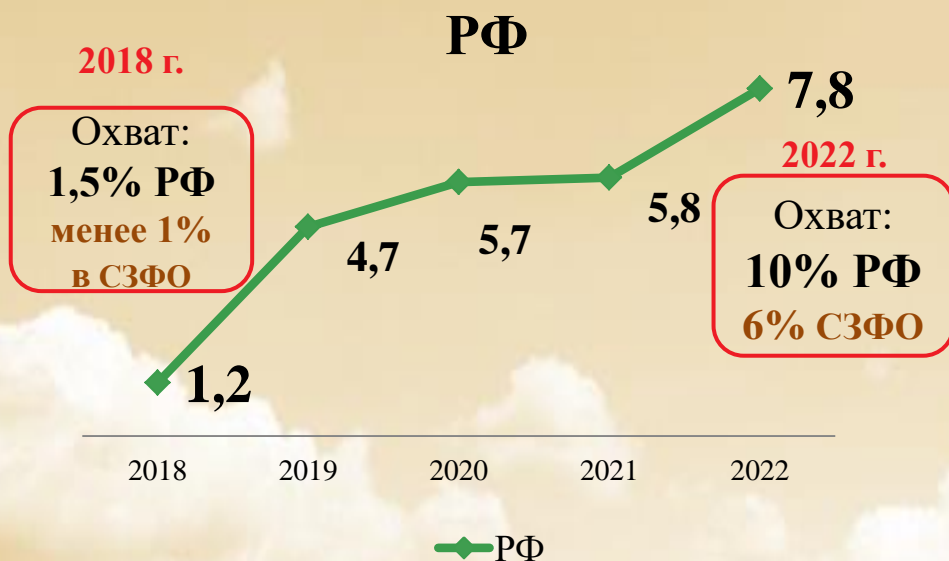
**Агрострахование с господдержкой:
предварительные итоги 2022 года
и основные задачи на 2023 год**

**Борануков Мухарбий Хазраилевич
Исполнительный директор НСА**

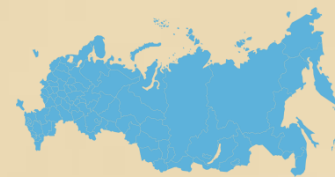
Москва-СЗФО
06.04.2023

Развитие страхования урожая в России 2018-2022

Застрахованная площадь, млн га



- Совместная работа Совета Федерации, Минсельхоза, НСА в целом эффективна: **показатели страхования рисков растениеводства в РФ выросли за 5 лет в 6 раз:**
 - застрахованная площадь: с **1,2 млн га** до **7,8 млн га**;
 - охват: с **1,5%** до **10%**.
- За год застрахованные площади в РФ выросли на **35%**, в СЗФО – в **2,6** раза. Одна из причин роста в СЗФО – введение программы страхования ЧС.



Основные показатели страхования по программе «ЧС» 2022 г. (на 28.02.2023)

Основные регионы страхования риска ЧС в 2022 г.

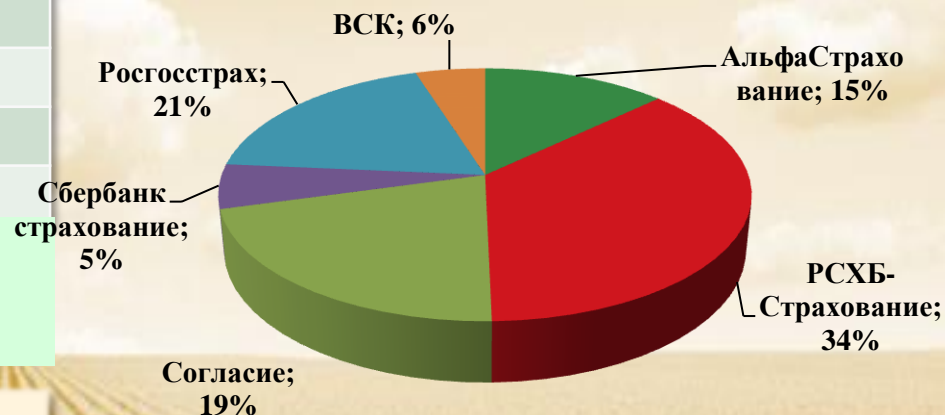
№	Регион	Застрахованная площадь, тыс. га
1	Волгоградская область	401,7
2	Омская область	379,7
3	Самарская область	193,9
4	Тамбовская область	168,7
5	Ставропольский край	158,9
6	Ростовская область	146,6
7	Саратовская область	120,8
8	Краснодарский край	93,8
9	Орловская область	90,5
10	Брянская область	89,5

Также СЗФО:

22	Калининградская область	34
35	Вологодская область	3

	Застрахованная площадь, тыс. га	Доля от общей застрахованной площади, %	Начисленная страховая премия, млрд руб.
РФ	2 655	31%	1,3
СЗФО	37	47%	0,013

Доли СК (в страховой премии)



2 субъекта СЗФО приняли участие в новой программе в 2022 г.

6 страховых компаний осуществляли страхование по риску ЧС

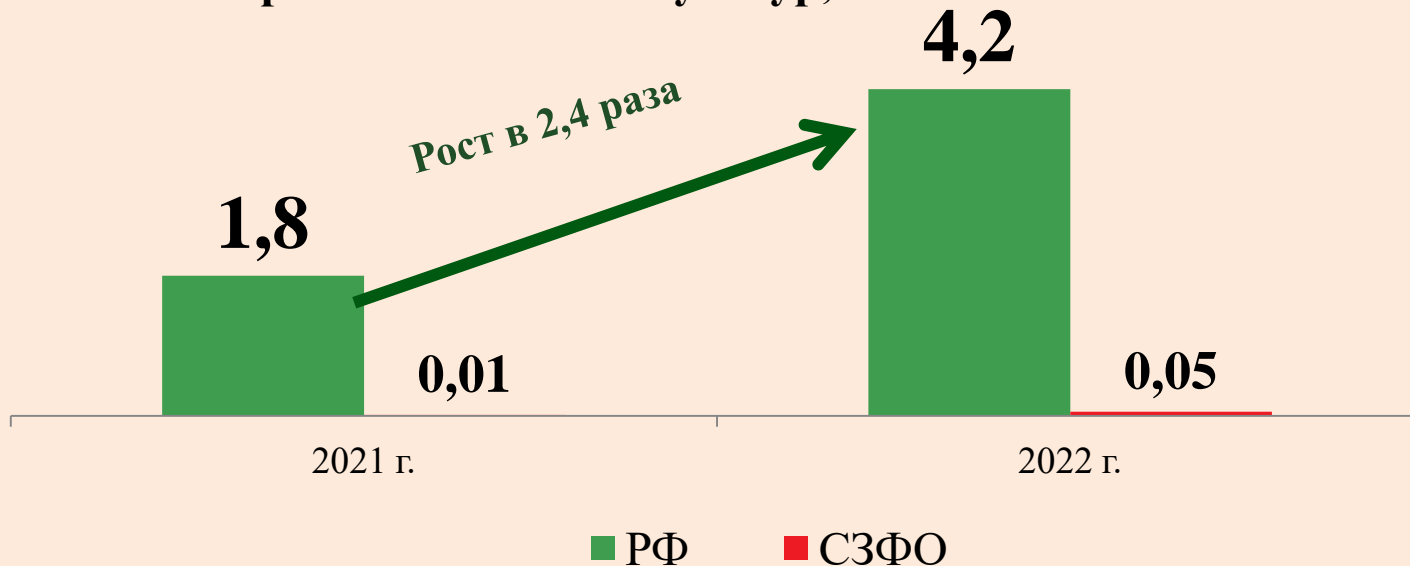


	Регион	Застраховано, га	Охват, %	Прирост за год, %
1	Калининградская область	41 546	14,7%	556%
2	Вологодская область	22 169	6,5%	178%
3	Ленинградская область	15 132	6,4%	2%
4	Республика Карелия	600	2,2%	-22%
5	Псковская область	7	0,003%	Ранее не было
	СЗФО	79 454	5,9%	+163%

1. Охват в **СЗФО** находится на уровне **6%** от площади сева.
2. В 2022 г. не было застрахованных посевов в субъектах:
 - Архангельская обл.;
 - Мурманская обл.;
 - Новгородская обл.;
 - Республика Коми;
 - Ненецкий АО.



Застраховано озимых культур, млн га



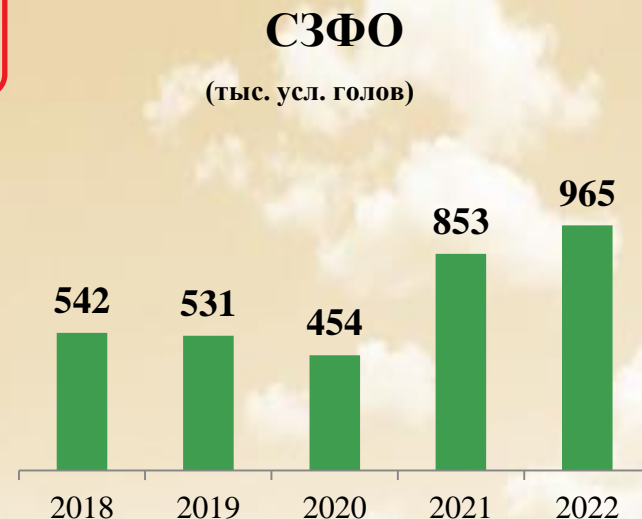
В осеннюю кампанию 2022 г. наблюдалась существенная активизация **страхования озимых**:

- Застрахованная площадь **увеличилась более чем в 2 раза** по сравнению с 2021 г.,
- охват озимых страхованием вырос **с 10% до 24%**.

В СЗФО застраховано 46 тыс. га (45 тыс. га – Калининградская обл.; 5 тыс. га – Ленинградская обл.)



Застрахованное поголовье



Прирост застрахованного поголовья за год в 2022 г.: **+7% РФ, +13% СЗФО.**

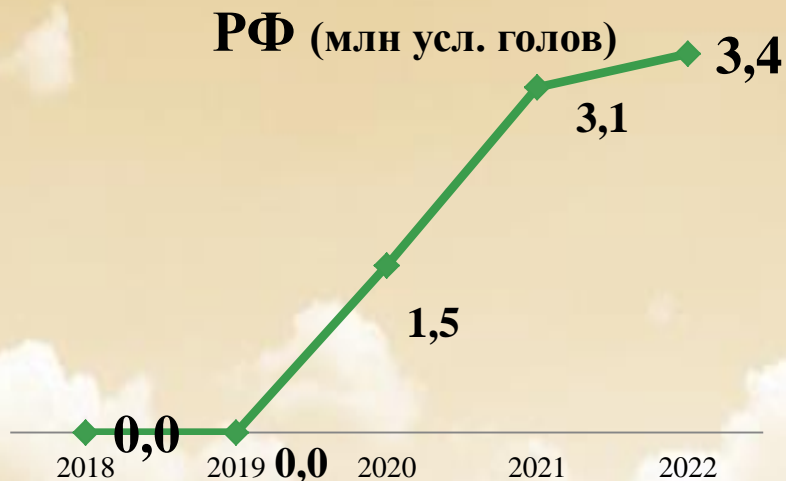
Показатели страхования рисков животноводства в РФ выросли за **5 лет** более чем в **2 раза**:

- 1) застрахованное поголовье: с **5,0 млн усл. голов** до **11,7 млн усл. голов**;
- 2) Охват достиг **38%**.
- 3) В 2022 г. застраховано поголовье в **69 регионах РФ**
 - ✓ Охват **свиноводства** и **птицеводства** превышает **50%** промышленного поголовья
 - ✓ Наибольшие темпы роста по страхованию **МРС (30%)** и **КРС (17%)**

4) В СЗФО наблюдается выраженный рост с 2020 г.



Застрахованное поголовье



№	Регион	Застраховано, тыс. усл. голов
1	Республика Карелия	1 824
2	Ленинградская область	1 067
3	Мурманская область	464
СЗФО		3 355

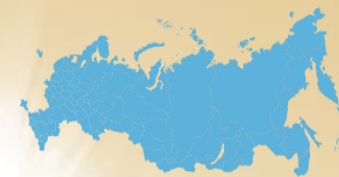
- 1) Прирост застрахованного поголовья за год в 2022 г.: **+7% РФ (СЗФО)**.
- 2) Страхование товарной аквакультуры пока носит нишевой характер – застраховано только поголовье лососевых на фермах **в 3 регионах СЗФО**.



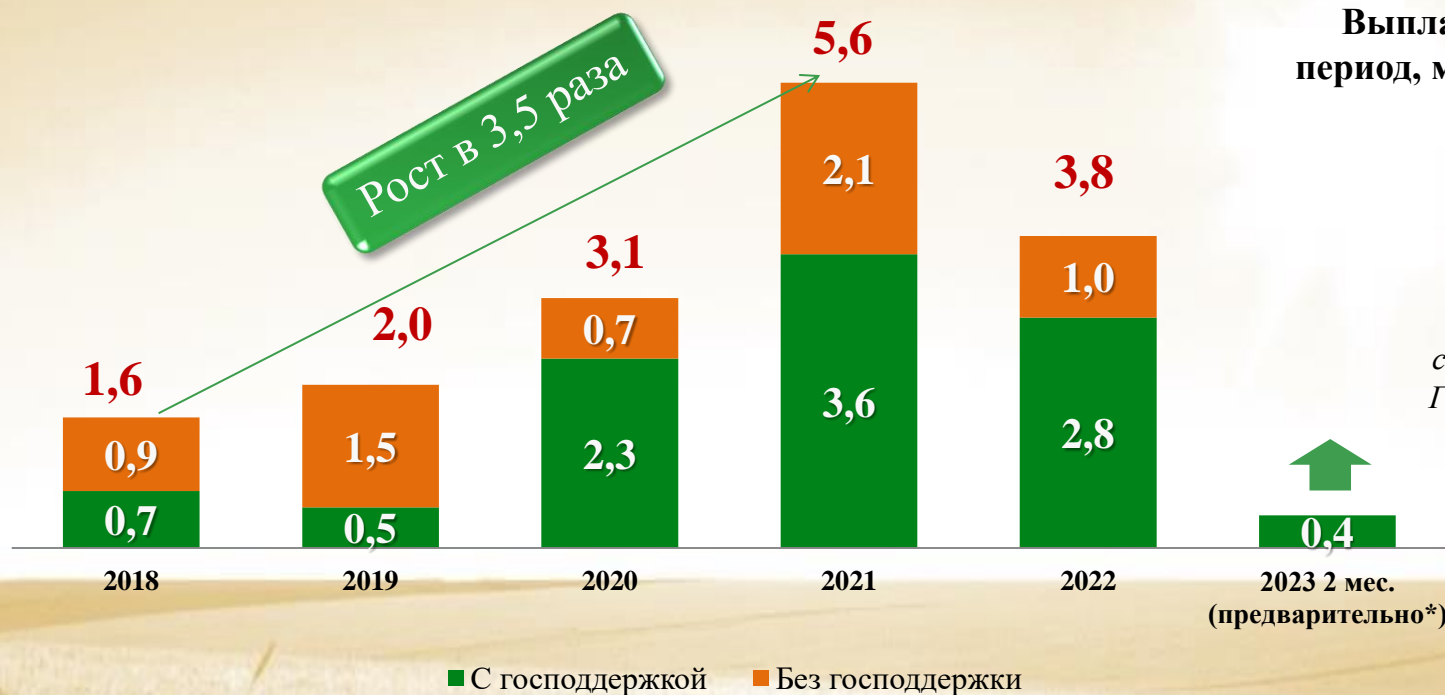
№	Регион	Застраховано, тыс. усл. голов	Охват, %	Прирост за год, %
1	Новгородская область	137	78%	-16%
2	Ленинградская область	541	65%	16%
3	Калининградская область	185	61%	6%
4	Республика Карелия	6	33%	-33%
5	Вологодская область	63	26%	521%
6	Республика Коми	23	26%	34%
7	Псковская область	10	2%	-30%
СЗФО		965	44%	+13%

	КРС	Свиньи	Птица	Олени
Застраховано, тыс. голов	108	536	33033	21
Охват, %	17%	30%	71%	8%

1. Охват поголовья в СЗФО: **44%** (птица: **71%**)
2. Охват **61%** и более от промышленного поголовья обеспечен в 3 субъектах – Новгородской, Ленинградской и Калининградской областях.
3. **Не были застрахованы** животные в субъектах:
 - Архангельская область
 - Мурманская область
 - Ненецкий автономный округ.



Выплаты за период, млрд руб.

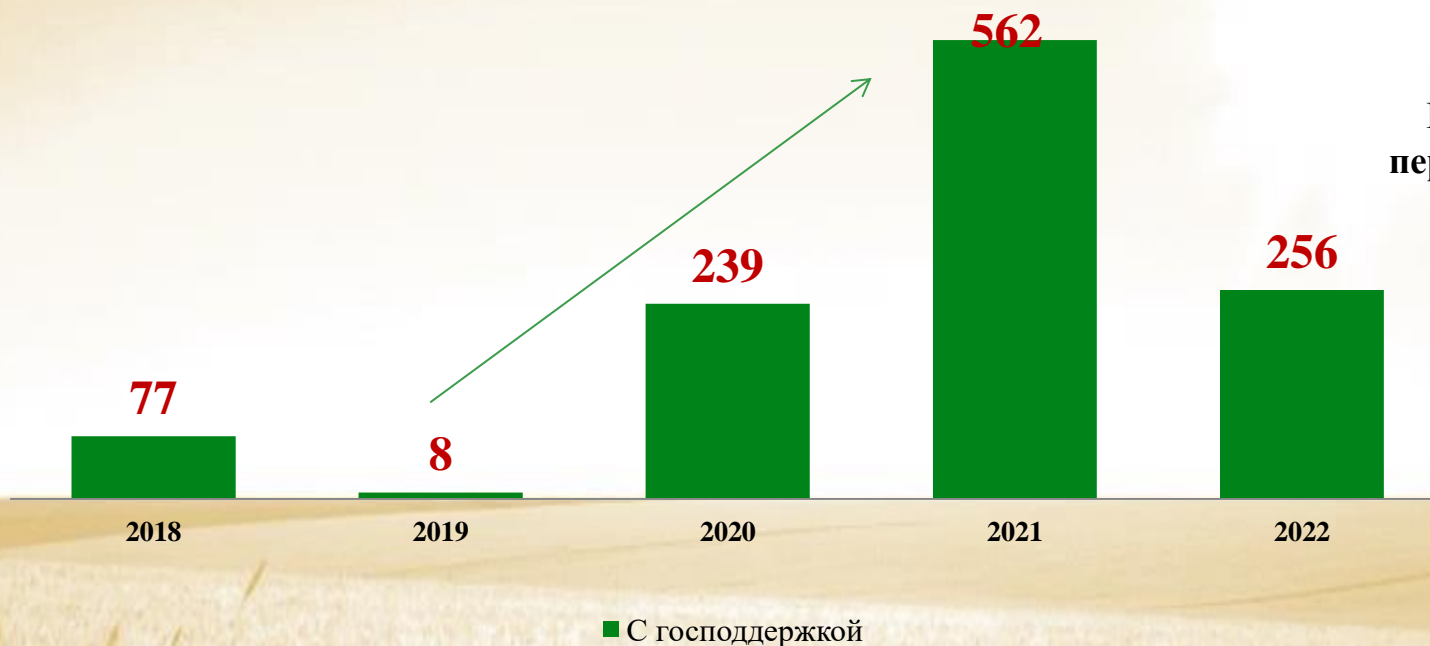


*Данные о страховании без ГП приведены за 2022 г.

1. За последние **4** года наблюдается выраженная тенденция роста страховых выплат: в **3,5** раза
2. За 2021-2022 гг. аграриям перечислено **9,3 млрд рублей** – **что в 1,8 раза выше, чем за предыдущие 2 года (5,1 млрд руб.)**.
3. Особенность 2022 года:
 - Минимальное количество заявленных убытков по гибели зерновых в основных аграрных регионах РФ.
 - Снижение количества вспышек опасных болезней в 1 полугодии.



Выплаты за период, млн руб.



1. Развитие страхования с господдержкой привело к кратному росту страховых выплат на Северо-Западе.
2. За **5 лет** аграрии СЗФО получили выплаты на сумму **1 млрд 143 млн** рублей, из них за 3 года 2020-2022 – **1 млрд 35 млн** рублей.
3. Основные выплаты были совершены по страхованию рисков животноводства (Псковская область, ООО «Идаванг», АЧС – 539 млн рублей).

Основные цели и задачи развития агрострахования на период 2023-2024 гг.

Цели:

- 1) Существенное увеличение охвата страхованием посевных площадей
- 2) Совершенствование механизмов страхования с/х животных

Задачи:

1. Оптимизация и упрощение основных процедур страхования

- 1.1. Поиск решений совместно с Минсельхозом, Минфином и ЦБ (в том числе с использованием цифровых платформ Минсельхоза РФ) по:
 - - сокращению количества документов для заключения договоров
 - - сокращению количества документов и сроков осуществления страховой выплаты.

2. Дальнейшая региональная диверсификация программ страхования:

- 2.1. для **садов интенсивного** типа (Краснодарский край)
- 2.2. **с/х животных от противоправных действий 3-х лиц** (Белгородская область)
- 2.3. урожая от повреждения **дикими животными** (Саратовская область)
- 2.4. по **индексу урожайности** (группа регионов)



**«Единое объединение страховщиков
агропромышленного комплекса –
Национальный союз агростраховщиков» (НСА)**

**Спасибо
за внимание!**

Контакты:

+7 (495) 782-04-99

www.naai.ru

info@naai.ru

«Горячая линия»: agrohelf@naai.ru



Мы в соцсетях:

https://t.me/agrostrahovanie_channel